

**ΠΟΣΟΙ ΑΝΘΡΩΠΟΙ  
ΩΦΕΛΗΘΗΚΑΝ  
ΑΠΟ ΤΙΣ  
ΥΠΗΡΕΣΙΕΣ ΜΑΣ/**

**12.850**

**ΣΥΝΟΛΙΚΟΣ ΑΡΙΘΜΟΣ  
ΩΦΕΛΟΥΜΕΝΩΝ  
ΣΤΟ ΚΕΝΤΡΟ  
ΑΛΛΗΛΕΓΓΥΗΣ  
ΘΕΣΣΑΛΟΝΙΚΗΣ**

**20.077**

**ΑΡΙΘΜΟΣ  
ΠΑΡΕΧΟΜΕΝΩΝ  
ΥΠΗΡΕΣΙΩΝ**

## ΕΠΙΣΚΕΠΤΕΣ ΤΟΥ ΚΕΝΤΡΟΥ ΑΛΛΗΛΕΓΓΥΗΣ ΘΕΣΣΑΛΟΝΙΚΗΣ

**ΑΝΑ ΦΥΛΟ/**

**42,17%**



**56,81%**

**ΗΛΙΚΙΑΚΕΣ ΟΜΑΔΕΣ  
ΕΠΙΣΚΕΠΤΩΝ/**



**3,39%**

18 ετών

**24,52%**

19-30 ετών

**35,04%**

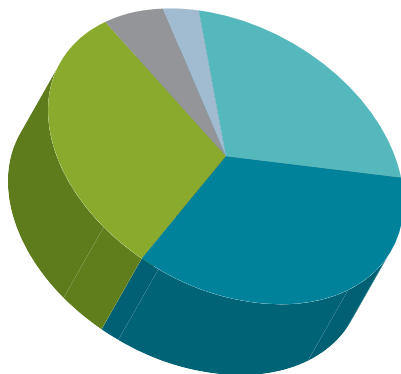
31-45 ετών

**29,80%**

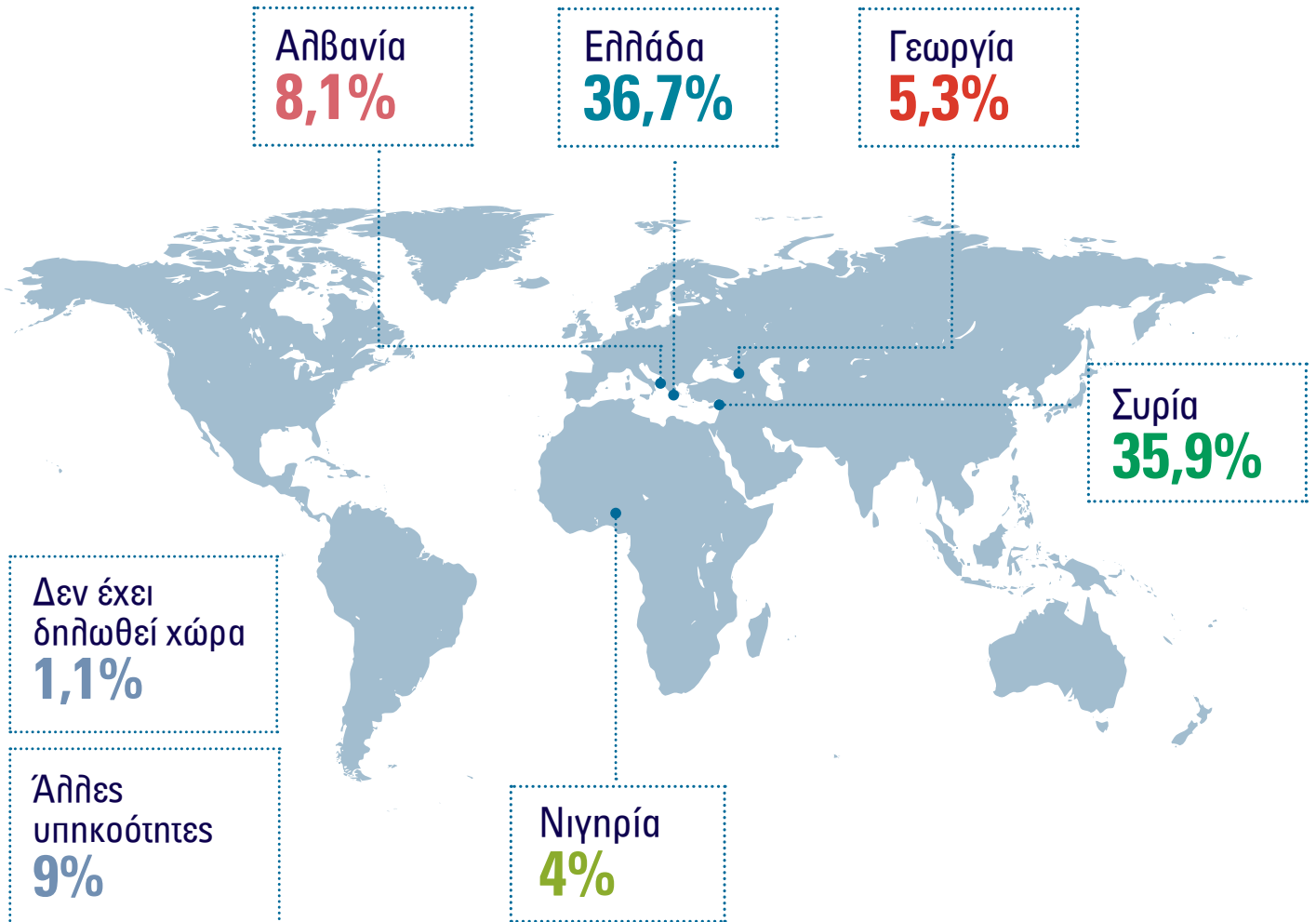
46-65 ετών

**6,03%**

66+ ετών



## ΧΩΡΕΣ ΠΡΟΕΛΕΥΣΗΣ/



## ΚΑΘΕΣΤΩΣ/



**83,59%**  
Άνεργοι



**81,80%**  
Ανασφάλιστοι



**11,59%**  
Άστεγοι



**18,96%**  
Προσωρινά φιλοξενούμενοι



**4,12%**  
Διαμένουν σε δομές προσωρινής φιλοξενίας

## Νομικές Υπηρεσίες & Στήριξη


Ωφελούμενοι  
**1.573**



Υποθέσεις  
**2.204**

## Ιατρικές Υπηρεσίες

Ωφελούμενοι  
**4.057**  
Επισκέψεις  
**5.308**  
Παραπομπές σε γιατρούς  
**307**  
Παραπομπές για εξετάσεις  
**399**



Φαρμακευτική αγωγή  
**3.262**  
Επισκέψεις με Κινητή Ομάδα  
**286**  
Εξέταση  
για ηπατίτιδα  
& HIV  
**73**

## Κοινωνική Υπηρεσία

Παραπομπές  
**601**  
Υπηρεσίες απασχολησιμότητας  
**40**  
Ψυχοκοινωνική υποστήριξη  
**623**



Διαμεσολάβηση / διερμηνεία  
**1.651**  
Στοχευμένες δράσεις κινητών μονάδων  
**3.962**  
Οικονομική υποστήριξη  
**943**

**Σημείωση:**  
Ως ωφελούμενοι λογίζονται τα άτομα που έλαβαν δωρεάν υπηρεσίες που παρέχονται στο Κέντρο. Για την ορθή εξαγωγή συμπερασμάτων η ανάγνωση των στοιχείων πρέπει να λαμβάνει υπόψη τη φύση της παρεχόμενης υπηρεσίας (π.χ. η πλήρης νομική βοήθεια απαιτεί μακροχρόνια δέσμευση και προσπάθεια ώστε να ολοκληρωθεί).